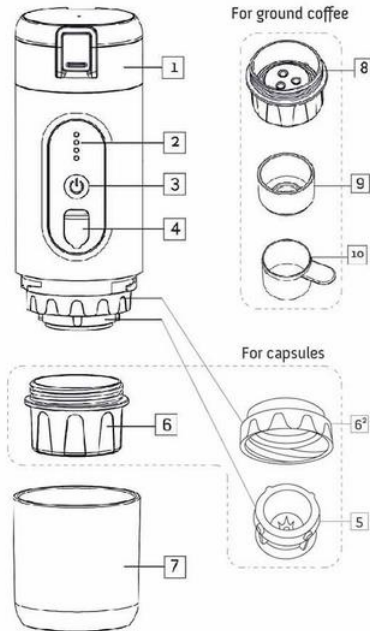


HANDPRESSO E-PRESSO – NÁVOD NA POUŽITIE



Použitie:

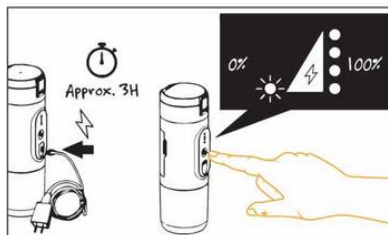
Pred použitím spotrebiča si prečítajte návod a uložte ho na bezpečnom mieste. Pred prvým použitím spotrebiča plne nabíte batériu. Prvú pripravenú kávu na kávoiare vždy vylejte - jedná sa o testovaciu porciu. Váš spotrebič je teraz pripravený k použitiu.

UPOZORNENIE – NÁSTAVEC NA KAPUSLE (6) UŽ PO NOVOM NIE JE ROZŠRÓBATEĽNÝ.
Nerozoberajte ho. Časť (62) je napevno prirobená k časti (6)

1. Stisknutím tlačidla (3) skontrolujte stav batérie (2).

Správne nabitá batéria dokáže pripraviť najmenej 3x espresso (50 ml).

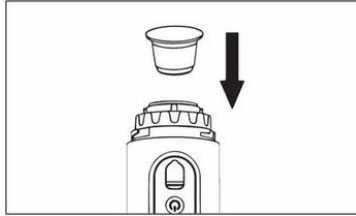
Nabíjanie batérie trvá približne 3 a pol hodiny vďaka portu USB-C.(4). 10W.



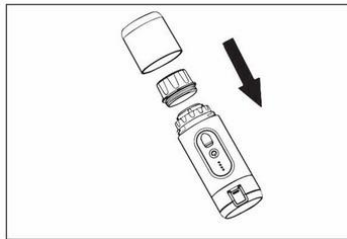
2. Akonáhle je batéria nabitá, odpojte spotrebič od siete.

3. Odšróbujte šálku (7), portafilter (6). Dávajte pozor, aby ste sa nedotkli vrtacieho systému v spodnej časti kapsule (5), pretože je ostrý.

4. Vložte kapsulu do držáka na kapsule. Do prístroja používajte iba správne kapsule (kompatibilné so systémom Nespresso).



5. Pre mletú kávu zoberte adaptér (9) a utlačte ho vďaka lyžičke 10, na mletú kávu použite špeciálny portafilter (8). Neváhajte spraviť test so zmenou množstva alebo hrubosti mletia, ktoré použijete v adaptéri (9) a spôsobmi, akými kávu utláčate. Takto si sami nastavíte obľúbené espresso. Dajte späť portafilter (6) aj s jeho krúžkom (62) a nakoniec nasadte šálku /hrnček/ (7).



6. Otvorte pomocou tlačidla viečko od nádržky na vodu (1). **Nalievajte iba čistú, neperlivú vodu.** Vody musí byť vždy min. 40ml. Vyvarujte sa tomu dávať do nádržky viac ako 60ml. Nepoužívajte destilovanú vodu.

7. Uzavrite nádržku na vodu (1) a **dvakrát rýchlo zmačknite tlačidlo na tele kávovaru (3)**. Tým zapnete proces zahrievania vody. Upozorňujeme, že voda sa zohreje takmer na 90°C, pri neopatrnnej manipulácii hrozí obarenie. **Nikdy nenakláňajte kávovar pri ohreve vody.** Kávovar by nemal byť položený vo vnútri skrine, alebo iného nábytku vo chvíli, keď je zapnutý a nahrieva vodu.

Varovanie: nádržka na vodu (1) musí byť pri nahrievaní uzatvorená.

8. Počkajte cca. 3 minúty, pokiaľ kávovar 3x nezapípa. To signalizuje, že je voda nahriata k použitiu.

9. Stlačte tlačidlo (3) a tým začne tiecť pripravená káva do šálky /hrnčeka/.

Nikdy nestláčajte tlačidlo (3), pokiaľ nie je portafilter (6) úplne dotiahnutý /zašróbovaný/.

10. Akonáhle natečie požadované množstvo kávy, stlačte tlačidlo (3), aby ste zastavili extrakciu kávy.

11. Otvorte portafilter (6) pre vyňatie použitej kapsule, ktorú vyhodte do koša. Pokiaľ chcete urobiť ďalšiu kávu, opakujte proces od bodu 4.

Varovanie: kávovar nie je vhodný pre profesionálne používanie. Môžete pripraviť maximálne 3x espresso hneď za sebou. Pokiaľ budete chcieť pripraviť viac kávy /nápojov/, počkajte pol hodiny, kým budete robiť ďalšie espresso. Doporučujeme nechať kávovar odpočinúť po každom treťom espresso za sebou.

Kávovar nemôžu používať deti mladšie ako 8 rokov. Nedávajte kávovar deťom na hranie.

Doporučujeme kávovar používať pri vonkajšej teplote od 5°C do 40°C. Nepoužívajte ho, pokiaľ je výrazne poškodený.

Údržba: Keď budete chcieť kávovar schovať, očistite a osušte všetky súčiastky kávovaru. Vylejte prebytočnú vodu z nádržky na vodu. Telo kávovaru sa nesmie ponoriť do vody – môžete jeho spodnú časť okolo portafiltera umyť pod tečúcou vodou. Dávajte pozor, aby sa do priestoru s adaptérom nedostala voda.

POZOR: Spodná kovová časť vodnej nádržky je po použití veľmi horúca.

Odvápňovanie vykonávajte každé dva mesiace, alebo po každej 100 káve. Predĺžite tým životnosť kávovaru.

Skladovanie: kávovar uchovávajte na suchom a tmavom mieste, vždy vyčistený a vysušený. Doporučujeme ho uchovávať nabitý aspoň do polovice, aby ste predĺžili životnosť batérie.

Recyklácia: nevyhadzujte kávovar, alebo jeho súčiastky do bežného odpadu. Handpresso-presso patrí do zberného dvora pre elektroodpad. Pri nedodržaní správnej recyklácie môžete ohroziť životné prostredie.

Záruka

Pre kávovar platí záruka 24 mesiacov, v prípade právnickej osoby potom 12 mesiacov. Na vady z výroby poskytujeme ochrannú lehotu 12 mesiacov.

Záruka sa vzťahuje aj na výrobné a materiálové vady, rovnako ako vnútorné poruchy (ktoré nie sú viditeľné) plne certifikované našim popredajným servisom.

Záruka je neprenosná a nedáva právo na peňažnú kompenzáciu alebo iné v prípade, že kávovar je v oprave.

Záruka nezahŕňa:

- Poškodenie v prípade komerčného, profesionálneho, kolektívneho alebo priemyselného použitia.
- Prepravné náklady, cestovné technika alebo poplatok za práce v prípade poškodenia alebo opravy, ktoré nie sú zaručené alebo certifikované popredajným servisom schváleného našou spoločnosťou.
- Poškodenie spôsobené ohňom, explóziou, bleskom v prípade, že sa jedná o poškodenie z okolia kávovaru a nie samotným kávovarom.
- Poškodenie spôsobené nesprávnym alebo násilným používaním .
- Produkty, u ktorých je nedostatočná alebo zanedbaná údržba – odvápnovanie.
- Náhradu tesnenia kapsule.
- Poškodenie estetického charakteru ako je lesk, smalt, farba, ...
- Náklady spojené so zriadením, ktoré mohlo byť vykonané zákazníkom bez nutnosti demontáže kávovaru (ako je kontrola alebo čistenie) a diagnostika problémov, ktoré nie sú súčasťou záruky.
- Opravy vykonané osobami, ktoré nie sú oprávnené výrobcom vykonávať opravy kávovarov.
- Zákazník je zodpovedný za akékoľvek operačné alebo dočasné opravy, rovnako ako prípadné zhoršenie poruchy po danej oprave.
- Poškodenie z dôvodu preťažovania kávovaru (príprava vyššieho počtu káv, než je doporučený počet).

NEKÚŠAJTE KÁVOVAR OPRAVOVAŤ ALEBO VYMIEŇAŤ DIELY: pre tento typ opráv kontaktujte autorizovaného predajcu. Demontovanie kávovaru môže byť nebezpečné a nebude Vám potom už uznaná záruka.



Výhradný distribútor pre ČR: Attacktrade, spol. s r.o.